

# Memòria 2018

**Servei de recollida i acollida d'animals de companyia perduts i abandonats a la comarca de la Selva.**



## 1. INTRODUCCIÓ

El servei de recollida d'animals abandonats va ésser assumit pel Consell Comarcal de la Selva l'any 1989 i va començar a ser operatiu l'any 1990.

Des de l'any 1990 fins a desembre del 1998, aquest servei ha estat realitzat per la Societat Protectora d'Animals i Plantes de Tossa de Mar, en virtut del contracte signat entre aquesta entitat i el Consell Comarcal.

El novembre de 1996 el Consell Comarcal de la Selva va iniciar les obres de les noves instal·lacions, situades al municipi de Tossa de Mar, que es varen cloure el novembre de 1997. El 1998 el Consell Comarcal de la Selva va assumir la gestió directa del servei i del centre.

## 2. INSTAL·LACIONS

Les instal·lacions estan compostes de 58 gàbies dobles, amb capacitat per a 130-150 animals. A més, hi ha l'edifici de serveis on es troba la clínica veterinària, la sala de cures, el lavabo adaptat per a discapacitats, els vestidors, els magatzems i el garatge.



Les instal·lacions estan dotades de 58 gàbies dobles, amb capacitat per a 130-160 animals, depenen de la mida i la tipologia dels animals. A més, hi ha l'edifici de serveis on es troba la clínica veterinària, la sala de cures, el lavabo adaptat per a discapacitats, els vestidors, els magatzems i el garatge.

Les instal·lacions del CAAS disposen del preceptiu permís d'activitats i també estan donades d'alta com a Nucli Zoològic amb número de registre: G2500053.

L'any 2006 les instal·lacions del CAAS varen ser ampliadades amb la construcció d'un pati exterior de 450 m2 d'esbarjo per als gossos. Les obres varen suposar una inversió de 18.000 euros del Consell Comarcal i la cessió dels terrenys per part de l'Ajuntament de Tossa de Mar.



L'any 2008 el Consell Comarcal va fer una inversió de 18.000 € per tal de fer arribar aigua regenerada procedent de la depuradora de Tossa. Aquesta inversió ha permès un estalvi de més de 1.800 m<sup>3</sup> d'aigua de boca a l'any, cal tenir present que tota la neteja es fa mitjançant aigua.

El 2009 es varen fer altres inversions importants al centre, com ara: substitució de la canonada d'abastament d'aigua potable, pintar totes les dependències de les oficines, actualització del programari de gestió del centre, i la substitució del furgó gran del centre per un de nou.

Durant els anys 2010 i 2011 s'han portat a terme diferents inversions destinades al manteniment i millora de les instal·lacions del CAAS: substitució de les portes de les dependències interiors, adquisició d'equipament d'ofimàtica, reparació portes de les gàbies, adquisició de gàbies trampa per a gats i gossos, adquisició de lectors de microxip per cedir als ajuntaments, climatització de les dependències del personal, etc.

L'any 2012, 2013 i 2014 per imperatiu legal, no s'han realitzat inversions importants en el centre, no obstant s'han tingut d'escometre la renovació de la climatització del centre i s'han renovat 3 unitats de climatització i la renovació del 50% de les casetes isotèrmiques dels gossos per tal de garantir un allotjament confortable als animals.

El 2015 la inversió més important ha estat la renovació del vehicle destinat a la recollida dels animals. D'altra banda al desembre del 2015 i gener del 2016 es van dur a terme diferents actuacions al CAAS:

- Ampliació de 8 gàbies noves.
- Renovació de tots els tancaments dels boxes del CAAS
- Pavimentació antilliscant del terra per garantir la seguretat dels treballadors i visitants.
- Adequació d'una zona d'esbarjo a l'exterior.
- Pavimentació de l'accés dels vehicles.
- Neteja i retirada de runes de les antigues instal·lacions de la APAP Tossa de Mar.

El 2017 les inversions més importants s'han destinat a l'adquisició de l'equipament quirúrgic necessari per poder fer les esterilitzacions de les femelles al propi centre: equip de gasos anestèsics, esterilitzador sec, plusiòximetre, bàscula i material quirúrgic específic.

El 2018 el Consell Comarcal de la Selva inicia importants inversions en el centre, concretament:

- Conversió del magatzem exterior en els nous vestidors per al personal del centre.
- Conversió dels antics vestidors en una sala d'intervencions quirúrgiques.

Aquestes obres estan previstes finalitzar el primer trimestre del 2019.

### 3. EL PERSONAL

Els recursos humans del CAAS durant el 2018 han estat:

- 4 operaris a jornada completa
- 1 veterinari ½ jornada
- 1 tècnic encarregat de coordinar el servei
- 1 operari de reforç durant 6 mesos

Adicionalment cal comptar amb el suport del personal de les oficines centrals del Consell Comarcal de la Selva encarregats de les tasques administratives, de manteniment, de gestió comptable, de gestió amb els ajuntaments, de gestió tributària i els serveis jurídics.



### 4. SERVEI DE RECOLLIDA D'ANIMALS

El servei comarcal està dividit en dues parts:

- Servei de recollida d'animals abandonats o perduts.
- Servei d'estada i manteniment.
  - Alimentació i cura dels animals
  - Serveis veterinaris
  - Servei de gestió administrativa:
    - Registres d'altres i baixes
    - Avisos de recollida animals perduts
    - Reclamacions via administrativa (denuncies)
    - Gestió de contractes d'adopció

El servei de recollida d'animals s'activa a partir de l'avís dels ajuntaments, de la policia urbana, dels vigilants forestals o dels propis particulars.

- Horaris de recollida:

- Servei ordinari: tots els dies laborables de 09,00 a 14,30 h
- Servei extraordinari: tardes, dissabtes i festius les 24 hores h
- Horaris d'atenció al públic del Centre d'Acollida d'Animals a la Selva:
  - Laborables de 09,30 a 16,45 h.
  - Dissabtes i festius de 09,30 a 14,45 h.



## El Reglament del Servei

L'any 2017 es va actualitzar el Reglament del Servei del CAAS. Aquest reglament defineix els objectius del serveis, els mitjans disponibles i tots els protocols de treball.

Aquest reglament va ser aprovat i publicat al BOP Girona núm. 43, amb data 2 de març de 2017 i el podeu descarregar de la nostra web:

<http://www.selva.cat/caas/carregues/documents/21.pdf>

## 5. DADES DEL SERVEI 2018

### 5.1. Animals Recollits 2018 a la comarca.

El nombre d'animals gestionats pel CAAS durant l'any 2018 va ser de 1.304, dels quals 1.203 van ser gossos i 101 van ser gats. Aquestes xifres no inclouen el gats esterilitzats en les campanyes dels diferents municipis.

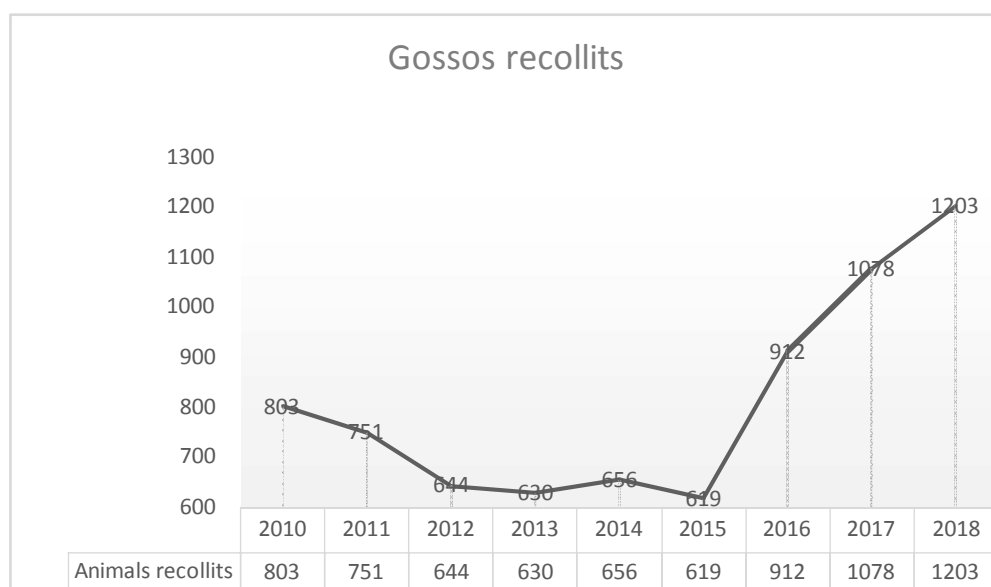
Taula. 1. Recollida per municipis

MUNICIPI	GATS	GOSSOS	TOTAL
AMER	0	3	3
ANGLES	4	16	20
ARBÚCIES	2	18	20
BLANES	18	144	162
BREDA	1	11	12
BRUNYOLA	4	13	17
CALDES DE MALAVELLA	6	93	99
LA CELLERA DE TER	0	15	15

<b>FOGARS DE LA SELVA</b>	0	18	<b>18</b>
<b>HOSTALRIC</b>	0	40	<b>40</b>
<b>LLORET DE MAR</b>	26	148	<b>174</b>
<b>MAÇANET DE LA SELVA</b>	3	133	<b>136</b>
<b>MASSANES</b>	2	14	<b>16</b>
<b>OSOR</b>	0	1	<b>1</b>
<b>RIELLS I VIABREA</b>	14	44	<b>58</b>
<b>RIUDARENES</b>	0	44	<b>44</b>
<b>RIUDELLOTS DE LA SELVA</b>	3	12	<b>15</b>
<b>SANT FELIU DE BUIXALLEU</b>	0	21	<b>21</b>
<b>SANT HILARI SACALM</b>	0	0	<b>0</b>
<b>SANT JULIÀ I BONMATÍ</b>	1	4	<b>5</b>
<b>SANTA COLOMA DE FARNERS</b>	4	58	<b>62</b>
<b>SILS</b>	3	94	<b>97</b>
<b>SUSQUEDA</b>	0	2	<b>2</b>
<b>TOSSA DE MAR</b>	4	80	<b>84</b>
<b>VIDRERES</b>	2	156	<b>158</b>
<b>VILOBÍ D'ONYAR</b>	4	21	<b>25</b>
<b>TOTAL</b>	101	1203	<b>1304</b>

Si analitzem la gràfica nº1 de la sèrie històrica s'observa que aquest 2018 ha comportat un manteniment en la tendència creixent del 2016 i 2017, destacant un punt d'inflexió que es va donar el 2015. Des del 2010 el nombre de serveis requerits va anar reduint-se progressivament fins l'any 2015 que es van atendre 619 serveis. No obstant el 2016, 2017 i aquest 2018 les xifres d'animals atesos s'ha anat incrementant. Fins a duplicar e nombre d'animals gestionats 2015.

Gràfica 1. Sèrie històrica de gossos gestionats al CAAS



## 5.2. Dades de les recollides per municipis

# Memòria 2018 del Centre d'Acollida d'Animals a la Selva CAAS

Taula 2. Animals recollits 2018 per municipis

RECOLLITS 2018 MUNICIPI	(GOSSOS)												TOTAL
	GEN	FEB	MAR	ABR	MAIG	JUN	JUL	AGT	SET	OCT	NOV	DES	
AMER	0	0	0	0	0	0	0	2	0	0	0	1	3
ANGLES	0	0	3	0	1	3	1	3	0	4	1	0	16
ARBÚCIES	2	0	3	6	0	0	0	2	1	1	0	3	18
BLANES	13	8	7	4	11	20	20	7	15	18	9	12	144
BREDA	0	0	1	1	1	4	1	0	1	0	0	2	11
BRUNYOLA	0	2	1	0	5	0	0	1	4	0	0	0	13
CALDES DE MALAVELLA	2	3	12	7	5	10	8	12	11	10	3	10	93
LA CELLERA DE TER	3	0	0	0	0	0	2	0	10	0	0	0	15
FOGARS DE LA SELVA	0	0	1	1	2	1	1	1	5	2	3	1	18
HOSTALRIC	2	4	4	3	1	2	10	6	4	0	1	3	40
LLORET DE MAR	11	18	10	5	5	16	9	11	16	12	20	15	148
MAÇANET DE LA SELVA	13	3	3	7	7	9	8	24	8	19	15	17	133
MASSANES	2	1	0	4	0	1	2	0	0	2	2	0	14
OSOR	0	1	0	0	0	0	0	0	0	0	0	0	1
RIELLS I VIABREA	6	1	4	5	2	3	3	5	5	4	4	2	44
RIUDARENES	1	1	2	1	7	12	0	7	4	2	1	6	44
RIUDELLOTS DE LA SELVA	0	0	0	0	1	2	0	1	0	2	6	0	12
SANT FELIU DE BUIXALLEU	0	0	1	0	0	10	7	1	0	1	1	0	21
SANT HILARI SACALM	0	0	0	0	0	0	0	0	0	0	0	0	0
SANT JULIÀ I BONMATÍ	0	0	1	0	1	0	0	0	0	0	1	1	4
SANTA COLOMA DE FARNERS	5	6	5	2	7	2	5	4	4	10	4	4	58
SILS	8	6	3	9	7	6	16	14	6	8	5	6	94
SUSQUEDA	2	0	0	0	0	0	0	0	0	0	0	0	2
TOSSA DE MAR	9	3	4	12	4	3	11	6	9	3	8	8	80
VIDRERES	18	7	7	19	12	14	9	21	14	11	9	15	156
VILOBÍ D'ONYAR	0	1	0	5	1	3	6	3	1	1	0	0	21
<b>TOTAL</b>	<b>97</b>	<b>65</b>	<b>72</b>	<b>91</b>	<b>80</b>	<b>121</b>	<b>119</b>	<b>131</b>	<b>118</b>	<b>110</b>	<b>93</b>	<b>106</b>	<b>1203</b>

Animals Recollits 2018 MUNICIPI	(GATS)												TOTAL
	GEN	FEB	MAR	ABR	MAI	JUN	JUL	AGO	SET	OCT	NOV	DES	
AMER	0	0	0	0	0	0	0	0	0	0	0	0	0
ANGLES	0	1	1	0	1	0	0	1	0	0	0	0	4
ARBÚCIES	0	0	0	0	0	1	0	0	1	0	0	0	2
BLANES	0	3	1	0	1	1	5	2	1	2	2	0	18
BREDA	0	1	0	0	0	0	0	0	0	0	0	0	1
BRUNYOLA	0	0	0	0	0	0	0	4	0	0	0	0	4
CALDES DE MALAVELLA	0	0	0	0	0	0	0	0	4	2	0	0	6
LA CELLERA DE TER	0	0	0	0	0	0	0	0	0	0	0	0	0
FOGARS DE LA SELVA	0	0	0	0	0	0	0	0	0	0	0	0	0
HOSTALRIC	0	0	0	0	0	0	0	0	0	0	0	0	0
LLORET DE MAR	0	4	6	0	0	1	5	4	2	3	0	1	26
MAÇANET DE LA SELVA	0	0	0	0	0	0	1	0	2	0	0	0	3
MASSANES	0	1	1	0	0	0	0	0	0	0	0	0	2
OSOR	0	0	0	0	0	0	0	0	0	0	0	0	0
RIELLS I VIABREA	0	2	0	0	2	4	1	3	1	1	0	0	14
RIUDARENES	0	0	0	0	0	0	0	0	0	0	0	0	0
RIUDELLOTS DE LA SELVA	0	0	0	0	0	0	0	0	3	0	0	0	3
SANT FELIU DE BUIXALLEU	0	0	0	0	0	0	0	0	0	0	0	0	0
SANT HILARI SACALM	0	0	0	0	0	0	0	0	0	0	0	0	0
SANT JULIÀ I BONMATÍ	0	0	0	0	0	0	0	1	0	0	0	0	1
SANTA COLOMA DE FARNERS	0	0	0	0	4	0	0	0	0	0	0	0	4
SILS	0	1	0	0	0	0	0	0	0	2	0	0	3
SUSQUEDA	0	0	0	0	0	0	0	0	0	0	0	0	0
TOSSA DE MAR	0	0	0	0	0	0	0	1	1	0	0	2	4
VIDRERES	0	0	0	0	1	0	0	0	0	1	0	0	2
VILOBÍ D'ONYAR	0	0	0	4	0	0	0	0	0	0	0	0	4
<b>TOTAL</b>	<b>0</b>	<b>13</b>	<b>9</b>	<b>4</b>	<b>9</b>	<b>7</b>	<b>12</b>	<b>16</b>	<b>15</b>	<b>11</b>	<b>2</b>	<b>3</b>	<b>101</b>

La taula 2 ens mostra el repartiment de les recollides de gossos per municipis i durant les diferents estacions de l'any. Destacar que com es ve observant en els darrers anys, les recollides son molt regulars durant tot l'any.

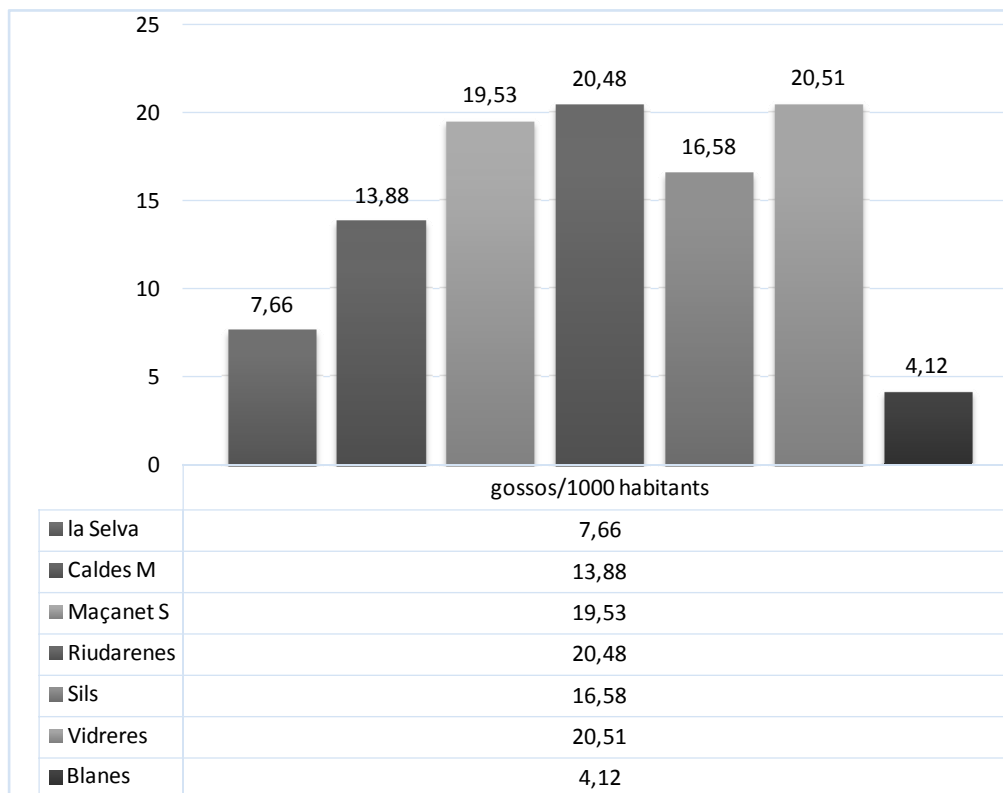
Els municipis com Lloret de Mar i Blanes, amb un major nombre d'habitants, presenten també les xifres més elevades d'animals recollits, tant en gossos com en gats. Assenyalar que únicament recollim gats domèstics, no gats ferals.

No obstant també podem observar com municipis amb poblacions de 5000 - 6000 habitants hem recollit un centenar de gossos, és el cas de Maçanet de la Selva, Sils, Caldes de Malavella i Vidreres.

Aquest 2018 la mitjana de recollides d'animals per càpita a la comarca ha estat de **7,66 animals / 1000 habitants**.

Si considerem les dades de recollides per habitants podem observar que Blanes, tot i ser el municipi on més animals recollim, la ràtio és de 4,12 animals/1000 habitant, molt per sota de les dades obtingudes a municipis com:

**Gràfic 2. Gossos recollits per cada 1000 habitants durant 2017**



Aquestes dades corresponen a les xifres d'animals recollits pel servei comarcal i no estan considerades les recollides fetes pels propis ajuntaments sense la intervenció del CAAS. En la major part dels municipis son els agents locals els que actuen inicialment i, si l'animal està identificat i localitzen al propietari, el retornen directament sense la intervenció del servei comarcal.

### 5.3. Animals perduts/recuperats i animals abandonats

Des del punt de vista de la gestió del servei, més important que el nombre d'animals recollits, és la seva tipologia. El que realment condiona el servei, i comporta un fort impacte de gestió, és la recuperació o no dels animals recollits. No és el mateix un gos que s'ha escapat i que el venen a buscar de forma immediata que aquell que s'està dos o tres dies, o d'aquell que no vindran mai a recuperar i per tant és abandonat.

- Gos perdut-recuperat: tot aquell gos, identificat o no, que recollim i que de forma immediata o en el termini d'uns dies el venen a recuperar.
- Gos abandonat: tot aquell gos, identificat o no, que recollim i que mai el vindran a recuperar. Són gossos abandonats i que haurém de mantenir al CAAS fins trobar-los un adoptant.



Cal recordar que la Llei de Protecció dels animals estableix la prohibició en tots els centres d'acollida del sacrifici d'animals per raons d'espai, limitant únicament la possibilitat d'eutanàsies per motius humanitaris i sanitaris que s'estableixen per via reglamentaria.

### 5.3.1 Gossos perduts-recuperats

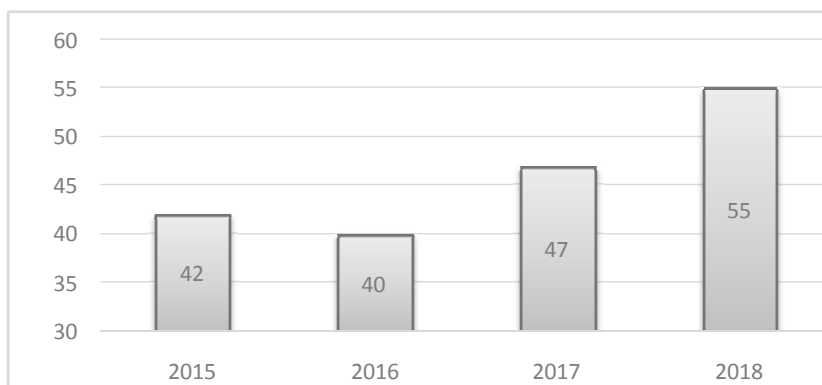
Son tots aquells que hem recollit i que els han vingut a recuperar els seus propietaris. El nombre de gossos recuperats el 2018 va ser de 657, la qual cosa significa un 55% de recuperacions.

Taula 3. Gossos recuperats 2018

Recuperacions 2018	(GOSSOS)												TOTAL
MUNICIPI	GEN	FEB	MAR	ABR	MAI	JUN	JUL	AGO	SET	OCT	NOV	DES	TOTAL
AMER	0	0	0	0	0	0	0	0	0	0	0	0	0
ANGLES	0	0	0	0	0	3	1	2	0	1	1	0	8
ARBÚCIES	2	0	1	0	0	0	0	1	2	0	0	3	9
BLANES	9	4	4	2	7	7	11	4	8	14	9	10	89
BREDA	0	0	0	0	0	0	0	0	0	0	0	0	0
BRUNYOLA	0	2	2	1	0	0	0	1	4	0	0	0	10
CALDES DE MALAVELLA	1	3	4	3	1	5	8	8	4	8	3	2	50
LA CELLERA DE TER	0	0	0	0	0	0	0	0	2	0	0	0	2
FOGARS DE LA SELVA	0	0	0	0	0	0	0	0	1	0	0	0	1
HOSTALRIC	0	0	0	0	1	1	3	1	1	0	0	2	9
ILLORET DE MAR	10	10	5	3	2	7	4	7	7	9	2	1	67
MACANET DE LA SELVA	2	2	2	6	4	5	2	7	3	10	3	6	52
MASSANES	2	3	0	1	0	0	3	0	0	2	2	1	14
OSOR	0	0	0	3	0	0	0	0	0	0	0	0	3
RIELLS I VIABREA	1	0	1	2	0	1	0	0	4	1	1	0	11
RIUDARENES	1	0	0	0	3	3	0	8	1	1	0	5	22
RIUDELLOTS DE LA SELVA	0	0	0	0	0	0	0	0	0	0	0	0	0
SANT FELIU DE BUIXALLEU	0	0	0	0	0	0	1	0	0	0	0	1	2
SANT HILARI SACALM	0	0	0	0	0	0	0	0	0	0	2	0	2
SANT JULIÀ I BONMATÍ	0	0	0	0	0	0	0	0	2	0	0	1	3
SANTA COLOMA DE FARNERS	1	1	1	0	5	1	3	1	0	3	2	4	22
SILS	5	3	3	3	6	3	3	10	7	4	7	2	56
SUSQUEDA	0	0	0	0	0	0	0	0	0	0	0	0	0
TOSSA DE MAR	7	2	2	4	1	1	1	3	2	2	4	1	30
VIDRERES	13	1	5	10	2	2	5	11	7	16	6	7	85
VILOBÍ D'ONYAR	0	1	0	0	1	0	0	0	0	1	0	1	4
Altres comarques	8	8	1	4	11	11	8	22	11	12	6	4	106
<b>TOTAL</b>	<b>62</b>	<b>40</b>	<b>31</b>	<b>42</b>	<b>44</b>	<b>50</b>	<b>53</b>	<b>86</b>	<b>66</b>	<b>84</b>	<b>48</b>	<b>51</b>	<b>657</b>

El percentatge de recuperacions és possiblement la dada més important de totes, especialment si considerem l'evolució en el temps.

Gràfic 3. Gossos recollits i retornats %, sèrie històrica.



Per primera vegada des de l'obertura del centre el percentatge d'animals retornats als seus propietaris supera el d'abandonaments. Aquesta fita és, sense cap dubta, fruit del major nombre d'animals identificats que recollim.

Els municipis on els serveis municipals propis (agents, brigades, ..) fan una primera comprovació de la identificació de l'animal posterior fan una recerca del propietari, presenten unes xifres de recuperació més baixes que aquells municipis que no fan cap comprovació i demanen immediatament el servei del CAAS.



### 5.2.2. Gossos abandonats

Son considerats animals abandonats tots aquells que, identificats o no, no son recuperats pels seus propietaris o posseïdors. L'exercici 2018 es va tancar amb una xifra de 544 abandonaments de gossos i 80 gats, xifra que significa un petit increment respecte de l'any anterior.

El % de gossos abandonats a la comarca és d'un 45% del conjunt d'animals recollits.

El percentatge d'animals abandonats és molt més alt en aquells municipis amb urbanitzacions de segones residències. Els principals motius són:

- Camades no desitjades (manca control reproducció)
- Obligació de tenir d'abandonar l'habitatge i al nou destí no admeten gossos
- Adquisició compulsiva de cadells i quan es fan grans no els volen
- No els poden mantenir econòmicament
- Adquisició animals PPP de cadells per adolescents i quan els animals es fan grans els tutors legals no els volen tenir.
- Ocupació il·legal de cases destinades a cultiu de plantes no autoritzades, els ocupants deixen 3-4 gossos, normalment PPP per vigilar. Quan intervenen els cossos de seguretat aquest animals son abandonats.
- Separacions de nuclis familiars
- Mort del propietaris, normalment per avançada edat, i els hereus no volen els gossos.

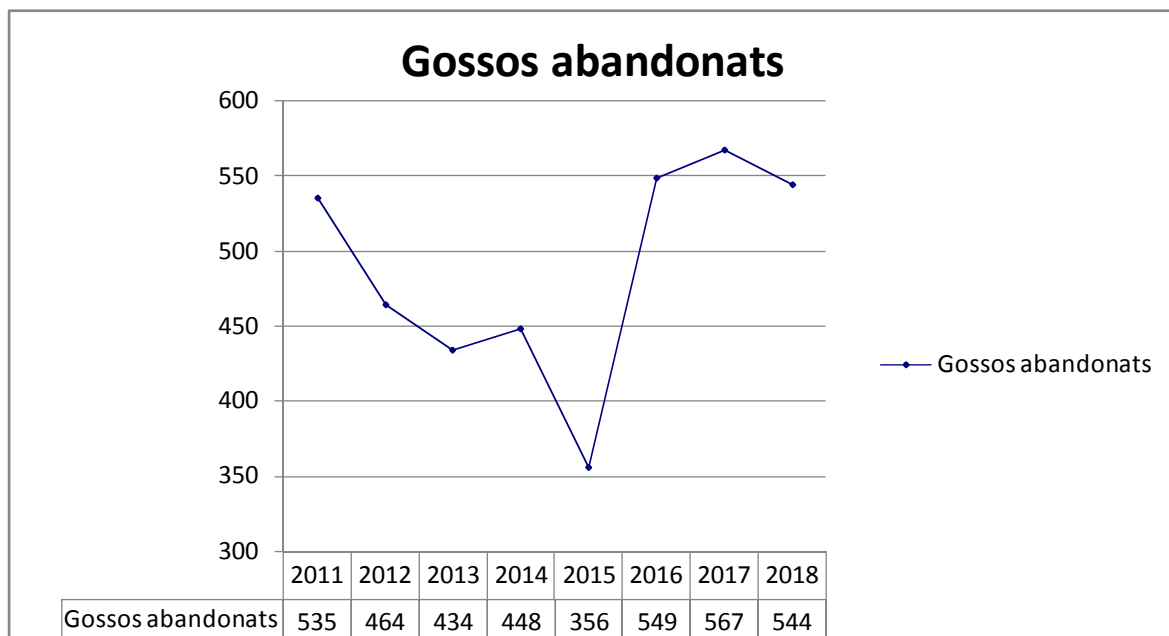


Si considerem les dades per municipis destacarem.

- Riudarenes, és un municipi de 2000 habitants, s'han recollit 44 gossos i 14 gats, la meitat han estat abandonats, la major part dels animals ha estat recollits a la urbanització de "Can Fornaca".
- Maçanet de la Selva, amb 133 gossos recollits i un 60% d'ells abandonats, concentrats especialment en les urbanitzacions de Maçanet Residencial i Mas Altava.
- Vidreres, amb 156 gossos recollits i un 45 d'ells abandonats representa un dels municipis amb major conflictivitat, molt especialment la urbanització d'Aiguaviva Park.
- Sils va recollir 94 gossos i presenta un 40% d'abandonaments, la major part concentrats en la urbanització de Vallcanera – Les Comes..
- Lloret de Mar, amb un 53% d'abandonaments dels 148 gossos recollits significa el major focus d'incompliment. El municipi disposa d'un cos d'agents i un altre de protecció civil. Fa temps que s'hi treballa però en un municipi amb prop de 30 urbanitzacions és tremendament complicat.
- Caldes de Malavella, com en el conjunt de municipis amb forta presència de segones residències presenta un 46% de gossos abandonats respecte dels 93 gossos recollits el 2018.

Si observem la gràfica nº 4 podem observar que aquest 2018 s'ha reduït el nombre de gossos abandonats respecte del 2017, d'altra banda apunta una estabilització en el nombre d'abandonaments dels darrers anys: **500 gossos abandonats/any** a la comarca de la Selva.

Gràfic. 5 Abandonaments gossos a la Selva, sèrie històrica.



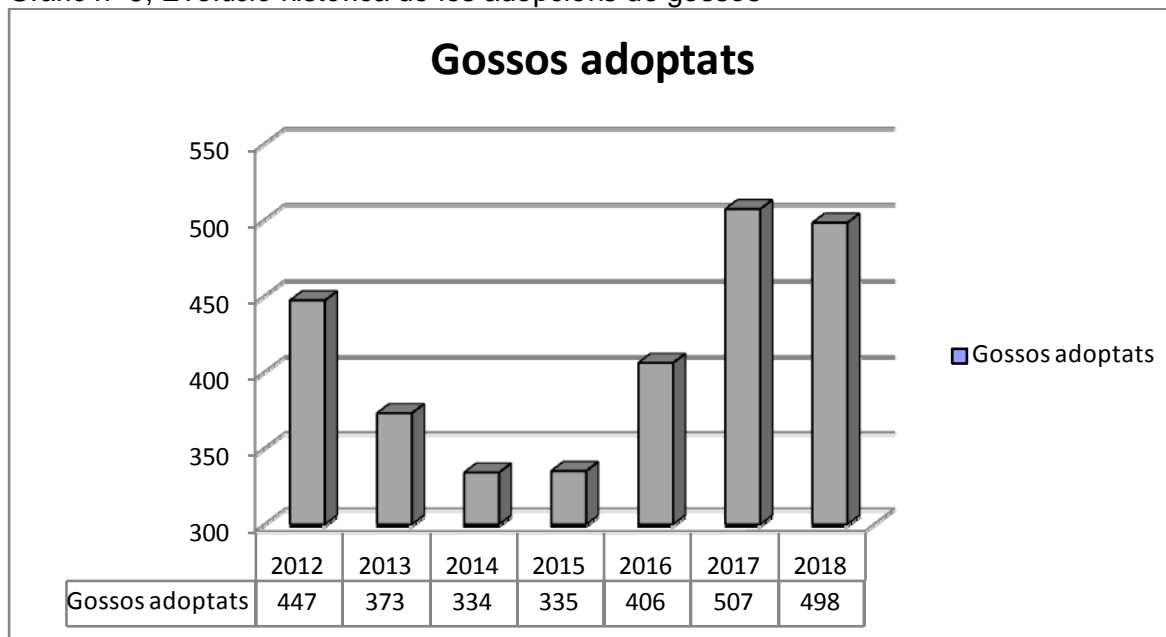
### 5.3. Adopcions de gossos

Els gossos abandonats, que no són recuperats pels seus propietaris o posseïdors, romandran en el CAAS a l'espera de ser adoptats. El funcionament de les adopcions està definit per la llei de protecció dels animals i regulat en el CAAS mitjançant el reglament del servei.

El 2018 es van adoptar 498 gossos i 57 gats la qual cosa significa un manteniment en les adopcions respecte el 2017.

Del conjunt de gossos adoptats cal destacar que un 84 % són adopcions a ciutadans particulars i, la resta, un 16 % són mitjançant la col·laboració de protectores nacionals i internacionals amb les que tenim signats convenis de col·laboració.

Gràfic nº 6, Evolució històrica de les adopcions de gossos



Si important és la tendència a l'increment d'adopcions, encara ho és més quan valorem la destinació de les mateixes.

Taula 5. destinació adopció gossos

Destinació adopcions 2017	Gossos	%
Particulars comarca la Selva	230	46 %
Particulars altres comarques	137	28 %
Particulars estat espanyol i UE	19	4 %
Protectores Catalunya	40	8 %
Protectores UE	72	14 %

Les relacions amb les protectores col·laboradores son molt importants donat que ens ajuden a donar sortida aquells animals amb molta dificultat per ser adoptats com és el cas d'animals grans o d'animals amb necessitats de suport veterinari de forma permanent.



Actualment tenim signats 18 convenis de col·laboració amb protectores, les més importants son APAP de Tossa de Mar i dos protectores internacionals d'Alemanya.

#### Adopcions internacionals:

Es tracta d'adopcions fetes a països estrangers, especialment Alemanya, mitjançant acords de col·laboració en protectores d'aquests països. Son animals que en el 90% ja van directament a domicilis de destí, els gossos son directament adoptats mitjançant internet i finalment són traslladats, la resta un 10% van a la protectora de destí que els integra com a residents definitius o a l'espera d'una adopció.

Aquest tipus d'adopció és la única vàlvula que tenim per regular l'espai ocupat al CAAS. El centre no pot regular el flux d'entrades i sortides donat que això vindrà determinat en funció dels serveis de recollida requerits pels municipis i per les adopcions i recuperacions.



#### **5.4. Adopcions de gats**

Contràriament al que succeeix amb el gossos les adopcions de gats per part de ciutadans particulars son molt petites. El 90% dels gats que hem recollit han estat derivats a protectores col·laboradores, principalment a "Protectora Animals Por Ellos" de Tordera. Dels 57 gats adoptats, 48 han estat a la protectora del Maresme.

Tenim acords de col·laboració en diferents protectores, nosaltres els hi cedim els gats identificats i esterilitzats i ells es fan càrrec fins que hi troben els adoptants.

#### **5.5. Baixes**

El nombre de baixes durant el 2018 va ser de 88 animals, percentualment significa un manteniment respecte dels anys anteriors (7 %).

El 44 % de les baixes han estat per mort natural, principalment cadells recollits que sense la lactància i les immunitats maternals no superen els primers dies d'estada al CAAS. Un 29 % de les baixes han estat motiu d'eutanàsia per ser portadors de malalties infeccioses, principalment leishmaniosis, i un altre 15 % del total de baixes van tenir de ser sacrificats per mostrar una conducta molt agressiva vers a les persones o a la resta d'animals. Cal tenir present que recollim animals salvatges, que mai han estat en contacte amb les persones i que no han superat els processos de socialització.

## 6 . OCUPACIÓ DEL CAAS

El CAAS es va posar en funcionament farà 20 anys, es va dissenyar per acollir un màxim de 120-130 animals. Actualment, tenint en compte que l'espai destinat inicialment als gats es va adequar per acollir gossos, a més de l'ampliació dels 8 boxes del 2016, la capacitat optima seria no superar el 150 gossos,

L'estada mitjana d'animals acollits durant el 2018 ha estat de 130 gossos/dia. Per tant en cap moment en sobrepasat l'ocupació màxima del centre.

Tot i haver recollit i gestionat més animals que en anys anteriors, els bons resultats en les recuperacions i les adopcions ha permès no superar la capacitat màxima del centre.



## 7. ELS GOSSOS PPP

Aquest 2018 hem acabat l'any amb 48 gossos considerats PPP residint al CAAS. Bona part d'aquests animals han estat educats per vigilar propietats privades i son molt territorials. Aquest fet provoca que s'hagin de mantenir aïllats de la resta d'animals i això condiciona la capacitat del centre.

Els gossos PPP tenen moltes dificultats per l'adopció donat que;

- Son molt dominants i poc sociables amb desconeguts i amb altres animals.
- Per tenir un gos PPP el propietari ha de tramitar una llicència de PPP, la qual cosa comporta una despesa addicional (assegurança, taxa municipal, revisió mèdica i certificat de penals).
- Aquest gossos no poden circular per la via pública sense morrió.



Consell Comarcal de la Selva



La possessió d'aquest gossos PPP està associada majorment un col·lectiu jove, marginal i que no tenen les seves mascotes regularitzades. Els fan criar, se'ls venen entre ells sense formalitzar documents i no els esterilitzen.

D'altra banda han estat notables els gossos recollits pels agents de l'autoritat en cases ocupades il·legalment en les urbanitzacions de Caldes de Malavella, Riudarenes, Vidreres, Maçanet de la Selva, Sils i Lloret de Mar. Aquests gossos residien en aquestes propietats ocupades amb la finalitat de vigilar i guardar situacions irregulars dins de les propietats ocupades (plantacions de marihuana).

Un determinat nombre d'aquests gossos PPP no poden donar-se en adopció donat el seu comportament manifestament agressiu i el risc que comportaria per a les persones i d'altres animals. D'altra banda, el seu maneig al CAAS comporta un evident risc per als treballadors i visitants del centre.

## 8. LES CAMPANYES DEL 2018

### 8.1. Identificació i alta censal

Aquest 2018 hem mantingut les campanyes d'identificació i registre censal d'animals de companyia amb bona part dels nostres ajuntaments. Destacar que aquestes campanyes es duen a terme amb la participació activa dels centres veterinaris locals.

Les principals característiques de les campanyes:

- Identificació registre censal totalment gratuït per als propietaris
- Participació activa dels centres veterinaris locals
- Cost zero pels ajuntaments

**FEM-HO BÉ!**  
CAMPANYA IDENTIFICACIÓ I CENS 2018. AJUNTAMENT DE LLORET DE MAR.

**IDENTIFICA'M**  
Implantació de xip i alta censal totalment gratuïta per a gossos i gats  
Del 24 de setembre al 20 d'octubre de 2018

Centres veterinaris col·laboradors:

 CLÍNICA FORMARI MIB Av. del Riera, 39 Telf. 972.372.687 Horari: Matins: de 10.00 a 13.30 Tardes: de 17.00 a 20.00	 CLÍNICA VETERINÀRIA ROSA MACIÀ TERMES C/ Gineja del Riera, 36 Telf. 972.368.007 Horari: Matins: de 9.00 a 13.30 Tardes: hores coningudes Dissabtes de 12.00 a 14.00	 CENTRE EL VETINARI C/ Cardeneros, 5 Telf. 972.901.607 Horari: Matins: de 9.30 a 13.00 Tardes: de 16.30 a 20.00 Dissabtes matí	 CENTRE CANVET Av. Josep Pla Casademunt, 50-52 Telf. 972.377.550 Horari: Matins: de 10.00 a 13.00 Tardes: de 17.00 a 20.30 Dissabtes matí
--------------------------------------------------------------------------------------------------------------------------------------	----------------------------------------------------------------------------------------------------------------------------------------------------------------------------------------------	-----------------------------------------------------------------------------------------------------------------------------------------------------	----------------------------------------------------------------------------------------------------------------------------------------------------------------

**IMPORTANT:** Cal dur el document d'identificació del propietari (DNI, NIE) per acreditar ser resident a Lloret de Mar i la cartilla sanitària del animal. A partir del 1 d'agostament de Lloret de Mar es demana d'alta al registre censal d'identificació a ANACOM. En cas de PPP serà imprescindible presentar a OACI, l'assegurança RC i certificat mèdic, per tramitar la llicència en el termini màxim de 10 dies. Més informació a telf. 972.361.607 i a la c/e: mediambient@lloret.cat

www.lloret.cat/femho

**IDENTIFICA'M POSA'M EL XIP**  
**TINEÇA RESPONSABLE**  
LA DECISIÓ ÉS A LES TEVES MANS

**Campanya Identificació gossos i gats**  
Implantació del xip i alta censal totalment gratuïta  
Del 17 al 30 de setembre de 2018

- CALDES DE MALAVELLA, Centre Veterinari "Uetus Veterinaria" telf. 972.471100
- HOSTALRIC, Centre veterinari "Montsalut Hostalric", telf. 972.874429
- SANT FELIU BUJALLEU, Centre veterinari "Montsalut Hostalric", telf. 972.874429
- VILOBÍ D'ONYAR, Centre Veterinari Onyarm telf. 972.473006

Cal demanar cita prèvia, únicament per a gossos i gats residents en aquest municipi.  
Per demanar informació sobre campanyes en altres municipis envieu un correu a caas@selva.cat

Diputació de Girona  
Generalitat de Catalunya  
Departament de Territori i Sostenibilitat  
Direcció General de Polítiques Ambientals i Medi Natural  
Consell Comarcal de la Selva  
El comarca on és possible



Campanyes 2018:

- Sils
- Caldes de Malavella
- Riudellots de la Selva
- Vilobí d'Onyar
- Vidreres
- Lloret de Mar
- Fogars de la Selva
- Hostalric
- Riells i Viabrea
- Massanes
- Sant Feliu de Buixalleu
- Riudarenes

Aquestes campanyes es van iniciar el 2015 i han permès la identificació i el registre censal de més de 7000 animals de companyia. Pel primer trimestre del 2019 ja estan previstes les campanyes a Blanes i Arbúcies.

## 8.2. Altres actuacions 2018

Totes les actuacions realitzades pel CAAS estan recollides a l'espai web del centre [www.selva.cat/caas/agenda](http://www.selva.cat/caas/agenda)

- Visites escolars
- Participació en fires i desfilades animalistes
- Participació jornades tècniques



## 9. FINANÇAMENT

El finançament del servei de recollida i acollida d'animals perduts i abandonats es sufraga amb els recursos propis del Consell Comarcal de la Selva i amb una aportació dels municipis que tenen delegades aquestes funcions a l'ens comarcal.

- |                               |                  |
|-------------------------------|------------------|
| ▪ Pressupost del servei 2018: | 310.470,10 euros |
| ▪ Aportació Ajuntaments:      | 170.758,56 euros |
| ▪ Aportació Consell:          | 139.712,10 euros |

No estan considerades les despeses per servei extraordinari de recollida d'animals ni les aportacions del Consell Comarcal en inversions al centre.

L'aportació municipal s'estableix de forma anual mitjançant un càlcul tenint en compte diferents paràmetres:

- Nombre d'habitants
- Superfície del municipi
- Nombre d'habitatges (primeres i segones residències)
- Històric d'animals recollits

Consideracions càlcul:

- Una part fixa i igual per a tots els ajuntaments (1.000,00 €) en concepte de disponibilitat del servei i de gestió administrativa global (redacció de les memòries i documents anuals, reunions, facturació, atenció telefònica, etc.).
- Una part variable que es calcula en funció del nombre d'habitants del municipi (35%), de la superfície total (15%), del nombre d'habitatges totals (15%) i del nombre d'animals recollits durant els tres últims anys (35%).

**9.1. Aportació econòmica del ajuntaments pel servei ordinari**

Servei ordinari que presta el Consell Comarcal de la Selva inclou:

- La recollida d'animals els dies laborables en horari de 09,30 a 14,30 h
- L'acollida dels animals al nucli: alta de l'animal, inspecció veterinària, tractaments, vacunes, desparasitacions, esterilització, alimentació.
- La gestió de recerca de propietaris, les notificacions, la publicació d'edictes al BOE en cas no els vinguin a recuperar.
- La recerca d'adoptants per aquells que han estat finalment abandonats, la redacció dels contractes.
- El suport als ajuntaments en les campanyes associades a la tinença responsable d'animals
- Les tasques de coordinació amb els cossos d'agents locals.

MUNICIPI	PREU 2018
AMER	2.908,72 €
ANGLES	4.444,76 €
ARBÚCIES	6.322,47 €
BLANES	26.185,96 €
BREDA	3.637,46 €
BRUNYOLA	2.131,56 €
CALDES DE MALAVELLA	9.619,18 €
LA CELLERA DE TER	2.253,14 €
FOGARS DE LA SELVA	3.184,96 €
HOSTALRIC	4.005,20 €
LLORET DE MAR	27.751,22 €
MAÇANET DE LA SELVA	10.569,24 €
MASSANES	2.681,64 €
OSOR	2.263,93 €
RIELLS I VIABREA	6.283,46 €
RIUDARENES	4.478,07 €

<b>RIUDELLOTS DE LA SELVA</b>	2.400,47 €
<b>SANT FELIU DE BUIXALLEU</b>	3.288,49 €
<b>SANT HILARI SACALM</b>	- €
<b>SANT JULIÀ I BONMATÍ</b>	2.240,45 €
<b>SANTA COLOMA DE FARNERS</b>	11.101,73 €
<b>SILS</b>	8.291,77 €
<b>SUSQUEDA</b>	2.002,36 €
<b>TOSSA DE MAR</b>	6.999,36 €
<b>VIDRERES</b>	11.263,97 €
<b>VILOBÍ D'ONYAR</b>	4.448,98 €
<b>TOTAL</b>	<b>170.758,56</b>

## 9.2. Aportació econòmica dels ajuntaments pel servei extraordinari

El servei extraordinari únicament comporta tasca en cas de ser requerit per part de l'Ajuntament de forma, inclou:

- Recollida d'animals a les tardes i nits dels dies laborables
- Recollida d'animals els dissabtes, diumenges i festius (24 hores)

Taula 6. Taxa serveis recollida extraordinari

<b>PREU SERVEI RECOLLIDA EXTRAORDINARI</b>	<b>€</b>
Servei extraordinari recollida (tardes)	62,40
Servei extraordinari recollida (nits i festius)	78,00
Manteniment animals dipòsit municipal	26,00
Trasllat d'animals al CAAS (extraordinari)	15,60
Recollida extraordinària fallida	41,60

## 9.3. Preu del servei de sanejament colònies gats

El CAAS col·labora amb els ajuntaments de la comarca que estiguin interessats en la creació i manteniment de colònies controlades de gats mitjançant:

- Cessió de gàbies trampa per a la captura dels gats
- Trasllat dels animals al CAAS per al seu sanejament
- Esterilització dels animals
- Test de sang per determinar si son portadors de malalties infeccioses. En cas positiu se sacrifiquen i el CAAS s'encarrega d'ela gestió dels cadàvers.

Taula 7. Preu per sanejament de gats al CAAS

<b>SANEJAMENT COLÒNIES GATS</b>	<b>€</b>
CONTROL COLÒNIES GATS (FEMELLA)	55,00
CONTROL COLÒNIES GATS (MASCLE)	30,00

## 10. SERVEI RECOLLIDA EXTRAORDINARI

Aquest 2018 es va posar en funcionament l'any 2017 i ofereix als ajuntaments la recollida animals fora de l'horari ordinari de funcionament del servei (dies laborables de 09,30 a 14,30 h).

La prestació d'aquest servei es realitza mitjançant una empresa externa.

Taula 8. Prestació serveis de recollida durant 2018

<b>Població</b>	<b>Ordinari</b>	<b>Extraordinari</b>	<b>TOTAL</b>
Amer	3	0	3
Anglès	8	12	20
Arbúcies	8	12	20
Blanes	50	112	162
Breda	9	3	12
Brunyola	16	1	17
Caldes de Malavella	32	67	99
La Cellera de Ter	15	0	15
Fogars de la Selva	18	0	18
Hostalric	3	37	40
Lloret de Mar	166	8	174
Maçanet de la Selva	62	74	136
Massanes	16	0	16
Osor	1	0	1
Riells i Viabrea	58	0	58
Riudarenes	41	3	44
Riudellots de la Selva	15	0	15
Sant Feliu de Buixalleu	21	0	21
Sant Julià i Bonmatí	5	0	5
Santa Coloma de Farners	26	36	62
Sils	9	88	97
Susqueda	2	0	2
Tossa de Mar	66	18	84
Vidreres	24	134	158
Vilobí d'Onyar	25	0	25
<b>TOTAL</b>	<b>699</b>	<b>605</b>	<b>1.304</b>

Dels 1.304 animals gestionats durant el 2018 al CAAS, 699 s'han recollit pel servei ordinari i 605 per l'extraordinari.

El major nombre de serveis extraordinaris fets han estat als municipi de Blanes i Vidreres.